



Publicación realizada en torno al Proyecto "Fomento de la lectura y la creatividad literaria de las personas con Síndrome de Down. Taller de Cómic", elaborada gracias al Ministerio de Cultura y Deporte.

Coordinación de la edición:

DOWN ESPAÑA: Mónica Díaz Orgaz

Elaboración de contenidos, diseño, maquetación e impresión: XCAR Malavida

Revisión de contenidos:

Eva Betbesé Mullet. Coordinadora de la Red Nacional de Educación Inclusiva de DOWN ESPAÑA.

Ana Belén Rodríguez Plaza. Asesora de Educación Inclusiva de DOWN ESPAÑA

Dep. Legal: M-5890-2022

ISBN: 978-84-09-38494-5

Edita: DOWN ESPAÑA 2022

DOWN ESPAÑA:

Cruz de Oro de la Orden al Mérito de la Solidaridad Social - Ministerio Sanidad, Servicios Sociales e Igualdad

Premio CERMI Medios de Comunicación e Imagen Social de la Discapacidad

Premio CERMI a la Mejor Trayectoria Asociativa

Premio Magisterio a los Protagonistas de la Educación Premio a la Mejor Asociación de Apoyo a las Personas - Fundación Tecnología y Salud

Premio a la Solidaridad de la Asociación Española de Editoriales de Publicaciones Periódicas

Declarada de utilidad pública (UP /F-1322/JS)

**Hola ¿Qué tal?  
Soy el dibujante de cómic  
XCAR Malavida.**


**Hoy vamos a aprender  
a hacer un cómic.**

**Es muy fácil  
Y, sobre todo,  
¡muy divertido!**



# ¿Qué es un cómic?

**Un cómic es una serie de viñetas  
que cuentan una historia.**



# ¿Qué necesitamos?

Papel, lápiz,  
una goma de borrar  
y un sacapuntas.



Un rotulador negro  
para repasar el dibujo.



Lápices de colores o ceras  
para colorear el dibujo.



1. Dibuja con lápiz.

2. Repasa con rotulador.

3. Borra el lápiz.

4. Colorea el dibujo.





# Dibujar personajes

Para dibujar personajes de manera sencilla dibuja dos figuras: una figura para la cabeza y otra figura para el cuerpo.

Por ejemplo, un círculo y un triángulo.



Dibuja los elementos de la cara: los ojos, la nariz, la boca, las orejas y el pelo.

Aquí tienes algunos ejemplos:

Ojos:



Nariz:



Boca:



Orejas:



Pelo:



Puedes ponerle barba, pecas o pendientes.

**Dibuja las manos del personaje.**

**Fíjate en tus propias manos.**

**Dibuja todos los dedos de la mano.**

- Primero dibuja el pulgar.
- Luego dibuja otros dedos.
- Por último, dibuja el meñique.



**Mano haciendo el signo de victoria.**



**Mano señalando.**



**Dibuja los brazos  
y las piernas.**




**Dibuja los detalles  
a la ropa.**

**Repasa el dibujo con un rotulador negro.  
Borra el lápiz.  
Colorea el dibujo.**




**Prueba a dibujar diferentes personajes.  
Usa otras figuras y otras caras.**



# Expresiones

En la cara de tu personaje podemos crear distintas expresiones, cambiando los ojos, las cejas y la boca.



1° Haz el círculo de la cabeza.

2° Dibuja la expresión de los ojos y la boca.

3° Añade el resto de elementos: nariz, orejas, pelo, etc.

# Movimiento

Para el movimiento en los cómics se usan las **líneas cinéticas**.

Las **líneas cinéticas** son líneas que marcan el camino que recorre un objeto.



En este dibujo no vemos cómo ha lanzado el niño la piedra.



Con las líneas cinéticas podemos hacer: que la piedra salte varias veces.



O que lance la piedra más fuerte.





# Diálogos

Los bocadillos del cómic son los globos de texto con los que hablan los personajes.

Los bocadillos llevan una flecha. Esa flecha apunta al personaje que está hablando.

Los bocadillos:

- Se leen de izquierda a derecha.
- Se leen de arriba abajo.



Los bocadillos tienen forma de nube, cuando los personajes piensan algo, y no lo dicen en voz alta.

¿He apagado el horno?

¡No me acuerdo!

Los bocadillos tienen forma de explosión, cuando los personajes gritan.

¡CUIDADO!



# Guión

Consejos para escribir el guión del cómic.



- Crea dos personajes, que tengan alguna relación entre ellos.

Por ejemplo:

- Vampirina, la niña vampira.
- Amadeo, el cazavampiros.



- Piensa en algo que pase y cómo arreglarlo.

**Vampirina sale de paseo y ve al cazavampiros Amadeo.**

- 1.La Vampirina sale de paseo por el bosque.
- 2.Aparece Amadeo, el cazavampiros, diciendo que va a acabar con ella.
- 3.Vampirina:  
¿Por qué quieres acabar conmigo?
- 4.Amadeo:  
Porque eres una Vampirina, y le chupas la sangre a la gente.
- 5.Vampirina:  
¡Pero si soy una Vampirina Vegana!  
¡Solo bebo leche de soja y zumo de chirimoya!
- 6.Los dos toman un zumo en una terraza.

Amadeo:  
¡Esto es mejor que cazar vampiros!

Vampirina:  
¡Ya te digo!

## Consejos

Si el título rima, el cómic es más divertido.

Escribe el guión. Cuenta qué va a pasar en cada viñeta.

Numera las viñetas, para saber cuántas viñetas va a tener el cómic.

Intenta que los problemas se solucionen hablando, no con violencia.

Este guión es un ejemplo, inventa tus propias historias.

# Dibuja tu cómic



Una vez que tengas el guión,  
haz las viñetas que necesites.  
En este caso son seis viñetas.

## Vampirina sale de paseo y ve al cazavampiros Amadeo.

un cómic de  
XCAR Malavida

Las viñetas pueden ser:  
-Viñetas del mismo tamaño.  
-Viñetas de distinto tamaño.

Haz un dibujo  
sencillo con lápiz.

En la primera viñeta,  
dibuja el fondo,  
para ver dónde pasa todo.

En el resto de viñetas,  
no dibujes el fondo,  
no hace falta.

Para hacer el cómic  
más divertido:

- Usa distintos bocadillos.
- Dibuja líneas cinéticas.
- Dibuja expresiones de las caras.



Cuando hayas dibujado el cómic,  
repásalo con un rotulador,  
borra el lápiz y coloréalo.  
¡Ya has acabado tu primer cómic!



**DOWN** | Creamos  
España | Inclusión

[www.sindomedown.net](http://www.sindomedown.net)  
[www.mihijodown.com](http://www.mihijodown.com)  
[www.creamosinclusion.com](http://www.creamosinclusion.com)

**ANDALUCÍA:** DOWN ANDALUCÍA · DOWN ALMERÍA · DOWN EL EJIDO · FUNDACIÓN LOS CARRILES · DOWN BARBATE-ASQUIPU · BESANA-ASOCIACIÓN SÍNDROME DE DOWN CAMPO DE GIBRALTAR · DOWN CÁDIZ-LEJEUNE · DOWN CHICLANA-ASODOWN · CEDOWN · DOWN JEREZ-ASPANIDO ASOCIACIÓN · DOWN JEREZ-ASPANIDO FUNDACIÓN · DOWN CÓRDOBA · DOWN GRANADA · DOWN HUELVA-ACIONES · DOWN HUELVA VIDA ADULTA · DOWN JAÉN · DOWN MÁLAGA · DOWN RONDA Y COMARCA · ASIDOSER · DOWN SEVILLA Y PROVINCIA · DOWN 21 SEVILLA · **ARAGÓN:** DOWN HUESCA · DOWN ZARAGOZA · UP & DOWN ZARAGOZA · **ASTURIAS:** DOWN PRINCIPADO DE ASTURIAS · **BALEARES:** FUNDACIÓN ASNIMO · DOWN MENORCA · **CANARIAS:** DOWN LAS PALMAS · DOWN TENERIFE-TRISÓMICOS 21 · **CANTABRIA:** FUNDACIÓN SÍNDROME DE DOWN DE CANTABRIA · **CASTILLA Y LEÓN:** DOWN CASTILLA Y LEÓN · DOWN ÁVILA · DOWN BURGOS · DOWN LEÓN-AMIDOWN · DOWN PALENCIA · DOWN SALAMANCA · DOWN SEGOVIA · DOWN VALLADOLID · ASOCIACIÓN SÍNDROME DE DOWN DE ZAMORA · FUNDABEM · **CASTILLA LA MANCHA:** DOWN CASTILLA LA MANCHA · ADOWN VALDEPEÑAS · DOWN CIUDAD REAL-CAMINAR · DOWN CUENCA · DOWN GUADALAJARA · DOWN TALAVERA · DOWN TOLEDO · **CATALUÑA:** COORDINADORA DOWN CATALUNYA · DOWN SABADELL-ANDI · DOWN GIRONA-ASTRID 21 · DOWN LLEIDA · DOWN TARRAGONA · FUNDACIÓ CATALANA SÍNDROME DE DOWN · FUNDACIÓ PROJECTE AURA · FUNDACIÓ TALITA · **CEUTA:** DOWN CEUTA · **EXTREMADURA:** DOWN EXTREMADURA · DOWN BADAJOZ · DOWN DON BENITO-VILLANUEVA DE LA SERENA · DOWN MÉRIDA · DOWN ZAFRA · DOWN CÁCERES · DOWN PLASENCIA · **GALICIA:** FEDERACIÓN DOWN GALICIA · FUNDACIÓN DOWN COMPOSTELA · DOWN CORUÑA · DOWN FERROL-TEIMA · DOWN LUGO · DOWN OURENSE · DOWN PONTEVEDRA-XUNTOS · DOWN VIGO · **MADRID:** DANZA DOWN · FUNDACIÓN APROCOR · DOWN TRES CANTOS-SONRISAS DOWN · FUNDACIÓN UNICAP · **MURCIA:** ÁGUILAS DOWN · ASIDO CARTAGENA · ASSIDO MURCIA · DOWN CIEZA · FUNDOWN · FUNDACIÓN SD DE LA REGIÓN DE MURCIA · DOWN LORCA · DOWN MURCIA-AYNOR · **NAVARRA:** DOWN NAVARRA · **PAÍS VASCO:** DOWN ARABA-ISABEL ORBE · FUNDACIÓN SÍNDROME DE DOWN DEL PAÍS VASCO · **LA RIOJA:** DOWN LA RIOJA-ARSIDO · **COMUNIDAD VALENCIANA:** DOWN ALICANTE · ASOCIACIÓN SÍNDROME DE DOWN DE CASTELLÓN · FUNDACIÓN SÍNDROME DE DOWN CASTELLÓN · DOWNVAL TREBALLANT JUNTS

Síguenos en:

